



# THE TOP 20 CRYPTOCURRENCIES

## CEO REPORT

12 / 2020

*3 Bit Lab è l'osservatorio di I&B dedicato ai mercati Fintech, Insurtech e Cryptocurrency. La partecipazione è aperta a istituzioni e organizzazioni pubbliche e private, imprese industriali, di servizi e finanziarie, banche e assicurazioni.*

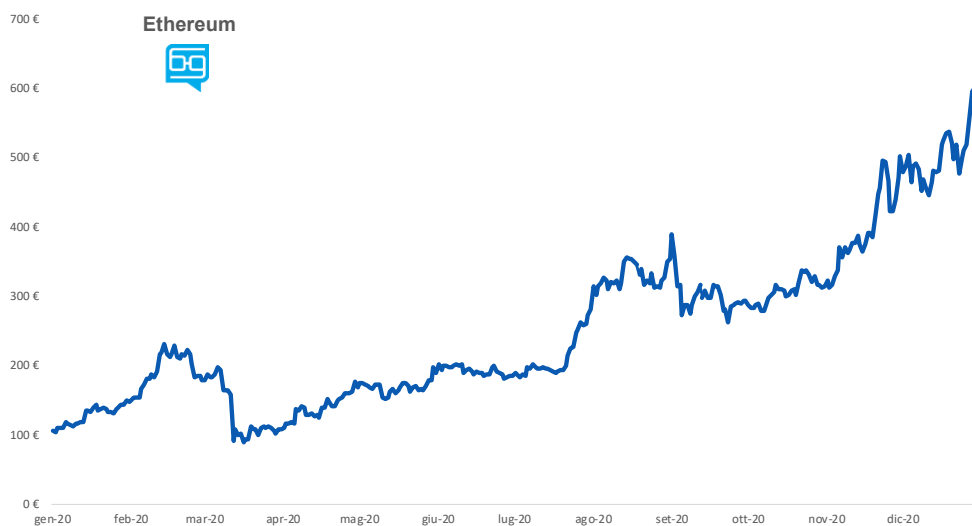
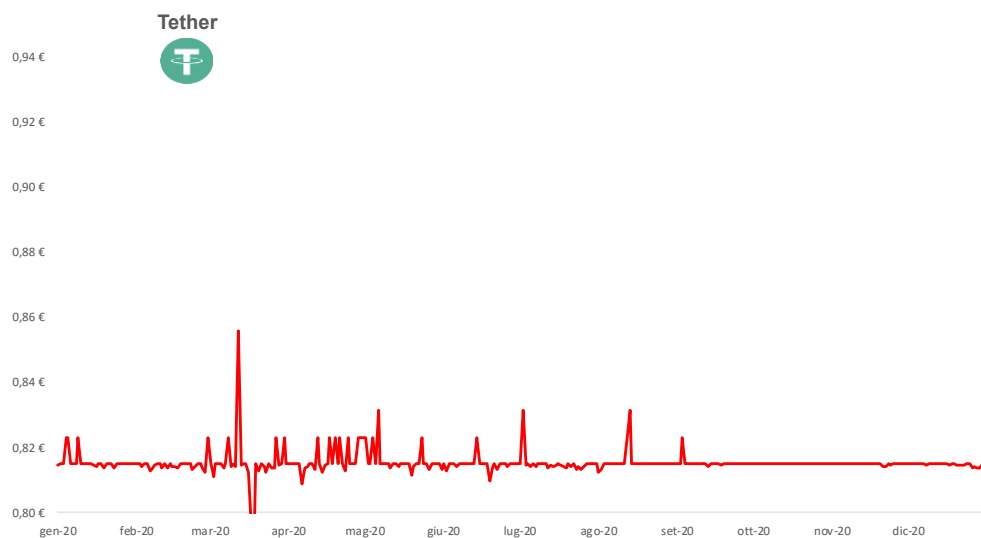
*Dodici anni dopo la nascita del Bitcoin, valuta sviluppata nel 2008 da Satoshi Nakamoto, circolano oggi migliaia di criptovalute.*

*Il Report "The Top 20" presenta mensilmente al Top Management di banche e assicurazioni, per le 20 criptovalute più scambiate nel mondo:*

- *Le Dinamiche di mercato*
- *I Prezzi di mercato*
- *I Volumi di mercato*
- *Le Quote di mercato*

## LE DINAMICHE DI MERCATO

- Tether nel mese di dicembre 2020 mantiene inalterato il proprio valore a € 0,8149.
- Bitcoin nel mese di dicembre 2020 passa da € 15.994 a € 23.634 (+47,77%).
- Ethereum nel mese di dicembre 2020 passa da € 501 a € 601 (+20,00%).



## I PREZZI DI MERCATO

- Il prezzo di ogni criptovaluta è dato dalla quantità di denaro in euro che è necessaria per comprare un'unità di valuta, ovvero un coin.
- Nel corso del mese di dicembre 2020, fra le 20 criptovalute con volumi di scambio maggiori, sei hanno aumentato il proprio valore: in particolare, Bitcoin segna +47,77%, Litecoin +42,39% ed Ethereum +20,00%; tredici hanno diminuito il proprio valore, in particolare: XRP -66,91%, OMG Network -37,18% e Stellar -36,47%.

### Top 20 Cryptocurrencies Report - Prezzi di mercato

# Criptovaluta	31/12/2020	30/11/2020	Variazione	% Variazione
1 Tether	€ 0,8149	€ 0,8149	€ -	0,00%
2 Bitcoin	€ 23.634,36	€ 15.993,68	€ 7.640,68	47,77%
3 Ethereum	€ 601,25	€ 501,05	€ 100,20	20,00%
4 XRP	€ 0,18	€ 0,54	-€ 0,36	-66,91%
5 Litecoin	€ 101,61	€ 71,36	€ 30,25	42,39%
6 Bitcoin Cash	€ 279,56	€ 257,86	€ 21,70	8,42%
7 EOS	€ 2,12	€ 2,66	-€ 0,54	-20,25%
8 Chainlink	€ 9,18	€ 11,60	-€ 2,41	-20,80%
9 Binance USD	€ 0,8149	€ 0,8148	€ 0,00	0,02%
10 TRON	€ 0,02	€ 0,03	-€ 0,00	-16,99%
11 Ethereum Classic	€ 4,63	€ 5,48	-€ 0,85	-15,48%
12 USD Coin	€ 0,8148	€ 0,8149	-€ 0,00	-0,02%
13 Stellar	€ 0,10	€ 0,16	-€ 0,06	-36,47%
14 Dash	€ 81,18	€ 92,02	-€ 10,85	-11,79%
15 Bitcoin SV	€ 133,35	€ 148,77	-€ 15,43	-10,37%
16 Neo	€ 11,67	€ 15,09	-€ 3,42	-22,68%
17 Binance Coin	€ 30,46	€ 25,58	€ 4,88	19,08%
18 Qtum	€ 1,82	€ 2,39	-€ 0,57	-23,89%
19 OMG Network	€ 2,00	€ 3,18	-€ 1,18	-37,18%
20 Waves	€ 5,05	€ 5,74	-€ 0,68	-11,93%

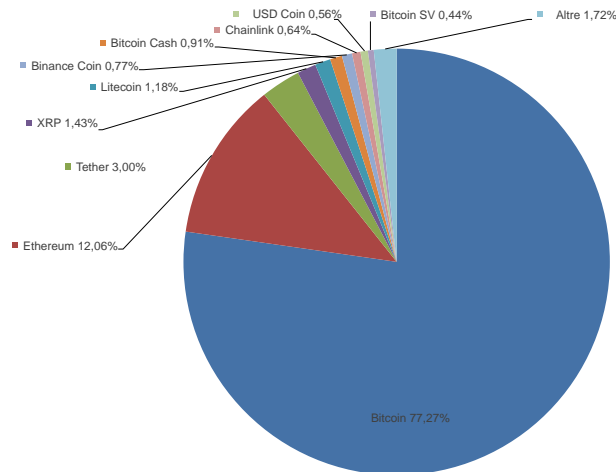
## I VOLUMI DI MERCATO

- Il volume di mercato rappresenta il valore totale delle transazioni eseguite nell'intervallo di tempo di riferimento. Viene indicato con il corrispettivo monetario delle criptovalute scambiate.
- Nel mese di dicembre 2020, fra le criptovalute che hanno registrato i maggiori volumi di scambio, si segnalano gli incrementi percentuali di Litecoin +65,54%, USD Coin +42,26% e Bitcoin Cash +33,15%. Diminuiscono invece Bitcoin SV con -29,09%, Neo con -21,16% e TRON con -20,54%.
- Tether registra 1.576 miliardi di euro di volume (+10,53%).
- Bitcoin registra 988 miliardi di euro di volume (+10,90%).
- Ethereum registra 384 miliardi di euro di volume (-3,45%).

Top 20 Cryptocurrencies Report - Volumi di mercato						
# Criptovaluta	Dicembre 2020	Novembre 2020	Variazione	% Variazione		
1 Tether	€ 1.576.267.720.131	€ 1.426.124.842.379	€ 150.142.877.752	↑	10,53%	
2 Bitcoin	€ 987.906.208.089	€ 890.836.046.962	€ 97.070.161.127	↑	10,90%	
3 Ethereum	€ 383.565.640.230	€ 397.258.893.362	-€ 13.693.253.133	↓	-3,45%	
4 XRP	€ 291.694.756.198	€ 226.209.367.663	€ 65.485.388.536	↑	28,95%	
5 Litecoin	€ 189.253.769.778	€ 114.324.193.545	€ 74.929.576.233	↑	65,54%	
6 Bitcoin Cash	€ 95.534.472.253	€ 71.751.507.955	€ 23.782.964.299	↑	33,15%	
7 EOS	€ 70.927.950.401	€ 74.108.507.613	-€ 3.180.557.212	↓	-4,29%	
8 Chainlink	€ 33.383.776.556	€ 41.814.173.206	-€ 8.430.396.650	↓	-20,16%	
9 Binance USD	€ 23.117.947.362	€ 18.133.503.909	€ 4.984.443.453	↑	27,49%	
10 TRON	€ 21.908.073.285	€ 27.569.729.739	-€ 5.661.656.454	↓	-20,54%	
11 Ethereum Classic	€ 21.086.474.976	€ 23.777.011.578	-€ 2.690.536.602	↓	-11,32%	
12 USD Coin	€ 19.251.311.070	€ 13.532.639.935	€ 5.718.671.135	↑	42,26%	
13 Stellar	€ 17.623.394.024	€ 17.347.970.039	€ 275.423.985	↑	1,59%	
14 Dash	€ 14.970.443.417	€ 15.421.404.836	-€ 450.961.419	↓	-2,92%	
15 Bitcoin SV	€ 14.617.294.637	€ 20.612.579.637	-€ 5.995.285.000	↓	-29,09%	
16 Neo	€ 12.074.923.622	€ 15.315.356.787	-€ 3.240.433.165	↓	-21,16%	
17 Binance Coin	€ 10.633.086.058	€ 9.155.040.269	€ 1.478.045.789	↑	16,14%	
18 Qtum	€ 8.370.578.860	€ 9.175.304.638	-€ 804.725.778	↓	-8,77%	
19 OMG Network	€ 4.467.979.470	€ 5.548.037.307	-€ 1.080.057.837	↓	-19,47%	
20 Waves	€ 2.772.985.841	€ 2.143.846.256	€ 629.139.585	↑	29,35%	

## LE QUOTE DI MERCATO

- La capitalizzazione di mercato è calcolata moltiplicando il prezzo della criptovaluta per il numero di unità di valuta spendibili sul mercato. Vengono di seguito considerate le capitalizzazioni delle criptovalute che nel mese di dicembre 2020 hanno registrato i volumi maggiori.
- A fine dicembre 2020 Bitcoin ha una capitalizzazione di circa 439,3 miliardi di euro. Rappresenta una quota di mercato del 77,27% (+8,12%).
- Ethereum, con una capitalizzazione di circa 68,6 miliardi di euro, rappresenta una quota di mercato del 12,06% (-1,20%).
- Tether, con una capitalizzazione di circa 17,1 miliardi di euro, rappresenta una quota di mercato del 3,00% (-0,63%).



### Top 20 Cryptocurrencies Report - Quote di mercato

# Criptovaluta	Capitalizzazione 31/12/2020	Capitalizzazione 30/11/2020	Quota 31/12/2020	Quota 30/11/2020	Variazione
1 Tether	€ 17.064.168.124	€ 15.593.347.978	3,00%	3,63%	↓ -0,63%
2 Bitcoin	€ 439.288.679.087	€ 296.821.554.418	77,27%	69,15%	↑ 8,12%
3 Ethereum	€ 68.581.868.442	€ 56.942.152.048	12,06%	13,27%	↓ -1,20%
4 XRP	€ 8.134.524.198	€ 24.543.447.083	1,43%	5,72%	↓ -4,29%
5 Litecoin	€ 6.728.086.954	€ 4.709.169.686	1,18%	1,10%	↑ 0,09%
6 Bitcoin Cash	€ 5.200.126.209	€ 4.792.901.331	0,91%	1,12%	↓ -0,20%
7 EOS	€ 1.988.200.103	€ 2.491.905.239	0,35%	0,58%	↓ -0,23%
8 Chainlink	€ 3.660.188.316	€ 4.573.506.913	0,64%	1,07%	↓ -0,42%
9 Binance USD	€ 802.387.936	€ 563.485.870	0,14%	0,13%	↑ 0,01%
10 TRON	€ 1.566.985.837	€ 1.887.417.097	0,28%	0,44%	↓ -0,16%
11 Ethereum Classic	€ 538.162.429	€ 636.660.937	0,09%	0,15%	↓ -0,05%
12 USD Coin	€ 3.181.252.063	€ 2.414.732.303	0,56%	0,56%	↓ 0,00%
13 Stellar	€ 2.292.534.150	€ 3.572.408.584	0,40%	0,83%	↓ -0,43%
14 Dash	€ 803.441.128	€ 905.835.829	0,14%	0,21%	↓ -0,07%
15 Bitcoin SV	€ 2.481.980.589	€ 2.764.931.243	0,44%	0,64%	↓ -0,21%
16 Neo	€ 823.041.555	€ 1.064.533.424	0,14%	0,25%	↓ -0,10%
17 Binance Coin	€ 4.398.455.226	€ 3.694.339.695	0,77%	0,86%	↓ -0,09%
18 Qtum	€ 177.440.605	€ 232.416.413	0,03%	0,05%	↓ -0,02%
19 OMG Network	€ 279.929.987	€ 445.928.235	0,05%	0,10%	↓ -0,05%
20 Waves	€ 525.505.387	€ 594.806.911	0,09%	0,14%	↓ -0,05%

## CREDITS

3 Bit Lab è coordinato da **Innova et Bella**, società di consulenza strategica focalizzata sui progetti di innovazione e di competizione supportati da sistemi di intelligenza artificiale.

*Tutti i contenuti del Report i diritti ad essi correlati sono riservati, pertanto possono essere consultati esclusivamente i dati di sintesi per finalità d'informazione personale. Per ogni diverso approfondimento, utilizzo o diffusione professionale è necessario richiedere il preventivo consenso a 3 Bit Lab, via email all'indirizzo: [3bitlab@i-b.com](mailto:3bitlab@i-b.com).*

*Tutte le informazioni riportate in questo Report sono fornite secondo buona fede, nel convincimento dei Ricercatori della loro accuratezza e veridicità, nonché nel rispetto dei principi di deontologia professionale. Tuttavia 3 Bit Lab, pur considerando affidabili le informazioni e i dati forniti, declina ogni responsabilità in merito agli eventuali danni diretti o indiretti che possano derivare da possibili errori o imprecisioni dei contenuti, o dal mancato aggiornamento delle informazioni.*

*Dato il carattere libero dell'accesso al Report e lo scopo divulgativo delle informazioni in esso contenute, queste non possono in alcun modo costituire aspettativa o diritto di alcun genere negli utenti.*

*Tutti i marchi rappresentati in questo Report sono riprodotti ai soli fini illustrativi. Tutti i diritti sono riservati in capo ai loro legittimi proprietari.*

[© 3 Bit Lab, 2020](#)